

ORDINE DEI FARMACISTI
DELLA PROVINCIA DI RAGUSA

RENDICONTO FINANZIARIO

AL 31 - 12 - 2018


CONTO DEL BILANCIO - RENDICONTO FINANZIARIO GESTIONALE - ENTRATE

CODICE	DESCRIZIONE	GESTIONE DI COMPETENZA					GESTIONE DEI RESIDUI					GESTIONE CASSA				
		PREVISIONI Iniziali	Variazioni	Definitive	Accertato	Incassato	Da Incassare	Scostamento	Iniziali	Variazioni	Riscossi	Da Riscuotere	Residui Finali	Previsioni	Tot. Inc.	Scostamento
1	TITOLO I - ENTRATE CORRENTI															
1.1	ENTRATE CONTRIBUTIVE A CARICO DEGLI ISCRITTI															
1.1.1	Contributi ordinari	90.000,00		60.000,00	60.500,00	54.375,00	8.125,00	500,00	13.919,81	7.472,84	8.446,77	12.571,77	73.918,91	61.844,04	-12.071,77	
1.1.2	Tassa prima iscrizione Albo	5.000,00		5.000,00	5.432,00	5.432,00		432,00					5.000,00	5.432,00	432,00	
	TOTALE ENTRATE CONTRIBUTIVE A CARICO DEGLI ISCRITTI	95.000,00		65.000,00	65.932,00	59.807,00	6.125,00	832,00	13.919,81	7.472,84	8.446,77	12.571,77	78.918,91	67.278,04	-11.859,77	
1.6	TRASFERIMENTI CORRENTI DA PARTE DI COMUNI E PROVINCE															
1.6.2	Contributi Enti vari	1.500,00		1.500,00	5.000,00	5.000,00		3.500,00					1.500,00	5.000,00	3.500,00	
	TOTALE TRASFERIMENTI CORRENTI DA PARTE DI COMUNI E PROVINCE	1.500,00		1,500,00	5,000,00	5,000,00		3,500,00					1,500,00	5,000,00	3,500,00	
1.9	REDDITI E PROVENTI PATRIMONIALI															
1.9.1	Interessi attivi su depositi e conti correnti	200,00		200,00	170,14		170,14	-29,86	188,27	188,27		170,14	388,27	188,27	-200,00	
1.9.3	Interessi di mora	200,00		200,00	59,87	59,87		-140,33					200,00	59,87	-140,33	
	TOTALE REDDITI E PROVENTI PATRIMONIALI	400,00		400,00	229,81	59,87	170,14	-170,19	188,27	188,27		170,14	588,27	227,94	-340,33	
1.11	ENTRATE NON CLASSIFICABILI IN ALTRE VOCI															
1.11.1	Recuperi e rimborsi	200,00		200,00	224,20	224,20		24,20					200,00	224,20	24,20	
	TOTALE ENTRATE NON CLASSIFICABILI IN ALTRE VOCI	200,00		200,00	224,20	224,20		24,20					200,00	224,20	24,20	
	TOTALE TITOLO I - ENTRATE CORRENTI	67.100,00		67.100,00	71.368,01	65.080,87	8.295,14	4.286,01	14.087,88	7.641,11	8.446,77	12.741,91	81.187,88	72.731,98	-8.455,90	
3	TITOLO III - PARTITE DI GIRO															
3.1	ENTRATE AVENTI NATURA DI PARTITE DI GIRO															
3.1.3	Ritenute Fiscali Autonomi	1.000,00		1.000,00	998,05	998,05		439,05	11,88				1.000,00	947,93	-1.000,00	
3.1.7	Iva a credito per Scissione dei pagamenti - art. 17-ter del DPR n. 633/1972	500,00		500,00	987,51	987,51		-327,49					511,88	947,93	435,05	
3.1.8	Rimborsi di somme pagate per conto terzi	10.000,00		10.000,00	9.872,51	9.444,15		228,36					10.000,00	8.444,15	-855,85	
	TOTALE ENTRATE AVENTI NATURA DI PARTITE DI GIRO	11.500,00		11.500,00	10.868,56	10.380,20		228,36	-891,44	11,88			11.511,88	10.392,08	-1.119,80	
	TOTALE TITOLO III - PARTITE DI GIRO	11.500,00		11.500,00	10.868,56	10.380,20		228,36	-891,44	11,88			11.511,88	10.392,08	-1.119,80	

TOTALE ENTRATE	76.600,00	76.600,00	61.994,57	75.471,07	6.523,50	3.394,57	14.099,76	7.652,99	6.446,77	12.970,27	92.699,76	63.124,06	-9.575,70
AVANZO DI AMM.NE INIZIALE	93.040,38	93.040,38	93.040,38										
TOTALE GENERALE	171.640,38	171.640,38	175.034,95	75.471,07	6.523,50	3.394,57	14.099,76	7.652,99	6.446,77	12.970,27	92.699,76	63.124,06	-9.575,70

CONTO DEL BILANCIO - RENDICONTO FINANZIARIO GESTIONALE - USCITE

CODICE	DESCRIZIONE	GESTIONE DI COMPETENZA						GESTIONE DEI RESIDUI						GESTIONE CASSA			
		PREVISIONI			SOMME IMPEGNATE			Scostamento	Iniziali	Variazioni	Pagati	Da Pagare	Residui Finali	Previsioni	Tot. Pag.	Scostamento	
		Iniziali	Variazioni	Definitive	Impegnato	Pagato	Da Pagare										
1	TITOLO I - USCITE CORRENTI																
1.1	USCITE PER GLI ORGANI DELL'ENTE																
1.1.1	Rimborsi spese al Presidente ed ai Consiglieri	1.500,00		1.500,00	462,58	462,58	-1.037,42							1.500,00	462,58	-1.037,42	
1.1.2	Assicurazioni Consiglieri	500,00		500,00			-500,00							500,00		-500,00	
	TOTALE USCITE PER GLI ORGANI DELL'ENTE	2.000,00		2.000,00	462,58	462,58	-1.537,42							2.000,00	462,58	-1.537,42	
1.3	USCITA PER L'ACQUISTO DI BENI DI CONSUMO E DI SERVIZI																
1.3.2	Spese tenuta Albo	500,00	-300,00	200,00			-200,00							200,00		-200,00	
1.3.3	Acquisto materiale di consumo	300,00		300,00	158,88	158,88	-141,32							300,00	158,88	-141,32	
1.3.4	Uscite di rappresentanza	1.000,00	-400,00	600,00	6,10	6,10	-593,90	34,90		34,90			634,90	41,00	-593,90		
1.3.5	Spese tenuta contabilità Associazione	1.400,00	60,00	1.460,00	1.452,00	1.452,00	-8,00						1.460,00	1.452,00	-8,00		
1.3.6	Noleggio apparecchiature tecniche	500,00		500,00	449,94	412,21	-30,08	29,08		29,08			529,08	441,27	-87,79		
1.3.7	Consulenze professionali	5.000,00	-2.100,00	2.900,00	1.520,91	1.520,91	-1.379,09	177,01		177,01			3.077,01	1.697,92	-1.379,09		
	TOTALE USCITA PER L'ACQUISTO DI BENI DI CONSUMO E DI SERVIZI	8.700,00	-2.740,00	5.960,00	3.587,83	3.548,90	-2.372,37	240,97		240,97			6.200,97	3.790,87	-2.410,10		
1.4	USCITE PER FUNZIONAMENTO UFFICI																
1.4.1	Affitto e spese condominiali	3.300,00		3.300,00	3.210,63	3.210,63	-89,37							3.300,00	3.210,63	-89,37	
1.4.2	Servizi di pulizia	900,00		900,00	871,21	728,01	-28,79	141,84		141,84			1.041,84	807,85	-173,99		
1.4.3	Servizi telefonici	1.000,00		1.000,00	859,20	770,80	-104,90	104,78		104,78			1.104,78	875,58	-229,40		
1.4.4	Servizi fornitura energia	500,00	300,00	800,00	731,58	540,88	-98,42	65,60		65,60			865,60	708,58	-159,02		
1.4.5	Servizi postali	500,00	-350,00	150,00			-150,00						150,00		-150,00		
1.4.6	Cancelleria e stampati	600,00	-300,00	300,00	108,92	108,92	-190,38	115,88		115,88			415,88	225,50	-190,38		
1.4.7	Assistenza e aggiornamento software	900,00		900,00	722,78	722,78	-177,22						900,00	722,78	-177,22		
1.4.8	Servizi informatici	500,00	1.550,00	2.050,00	2.023,50	2.023,50	-26,50						2.050,00	2.023,50	-26,50		
1.4.9	Manutenzioni e riparazioni varie	200,00		200,00	182,21	182,21	-37,79						200,00	182,21	-37,79		
1.4.10	Compensi personale interno Segreteria Associazione	20.300,00	1.250,00	21.550,00	21.544,93	20.840,75	-5,07	1.052,74		1.052,74			22.602,74	21.893,48	-709,26		
1.4.11	Spese per tenuta contabilità	3.000,00		3.000,00	2.928,00	2.928,00	-72,00						3.000,00	2.928,00	-72,00		



ORDINE DEI FARMACISTI
DELLA PROVINCIA DI RAGUSA

SITUAZIONE AMMINISTRATIVA


AL 31 - 12 - 2018

SITUAZIONE AMMINISTRATIVA

ORDINE DEI FARMACISTI DELLA PROVINCIA DI RAGUSA

Anno 2018

CONSISTENZA DI CASSA DI INIZIO ESERCIZIO	€	81.058,99				
Riscossioni	<table style="width: 100%; border: none;"> <tr> <td style="width: 50%;">In c/ competenza</td> <td style="width: 50%; text-align: right;">75.471,07</td> </tr> <tr> <td>In c/ residui</td> <td style="text-align: right;">7.652,99</td> </tr> </table>	In c/ competenza	75.471,07	In c/ residui	7.652,99	83.124,06
In c/ competenza	75.471,07					
In c/ residui	7.652,99					
Pagamenti	<table style="width: 100%; border: none;"> <tr> <td style="width: 50%;">In c/ competenza</td> <td style="width: 50%; text-align: right;">74.674,06</td> </tr> <tr> <td>In c/ residui</td> <td style="text-align: right;">2.118,37</td> </tr> </table>	In c/ competenza	74.674,06	In c/ residui	2.118,37	76.792,43
In c/ competenza	74.674,06					
In c/ residui	2.118,37					
CONSISTENZA DI CASSA DI FINE ESERCIZIO	€	87.390,62				
Residui attivi	<table style="width: 100%; border: none;"> <tr> <td style="width: 50%;">Esercizi precedenti</td> <td style="width: 50%; text-align: right;">6.446,77</td> </tr> <tr> <td>Esercizio in corso</td> <td style="text-align: right;">6.523,50</td> </tr> </table>	Esercizi precedenti	6.446,77	Esercizio in corso	6.523,50	12.970,27
Esercizi precedenti	6.446,77					
Esercizio in corso	6.523,50					
Residui passivi	<table style="width: 100%; border: none;"> <tr> <td style="width: 50%;">Esercizi precedenti</td> <td style="width: 50%; text-align: right;">0,00</td> </tr> <tr> <td>Esercizio in corso</td> <td style="text-align: right;">1.438,01</td> </tr> </table>	Esercizi precedenti	0,00	Esercizio in corso	1.438,01	1.438,01
Esercizi precedenti	0,00					
Esercizio in corso	1.438,01					
AVANZO DI AMMINISTRAZIONE	€	98.922,88				
L'utilizzazione dell'avanzo di amministrazione per l'esercizio 2019 risulta così prevista						
Parte Vincolata						
Parte Disponibile	€	98.922,88				
Totale Risultato di Amministrazione	€	98.922,88				



ORDINE DEI FARMACISTI
DELLA PROVINCIA DI RAGUSA

STATO PATRIMONIALE e CONTO ECONOMICO

AL 31 - 12 - 2018

ORDINE DEI FARMACISTI DELLA PROVINCIA DI RAGUSA
STATO PATRIMONIALE

ATTIVITA'	ANNO		PASSIVITA'	ANNO	
	2018	2017		2018	2017
A) CREDITI VERSO LO STATO ED ALTRI ENTI PUBBLICI PER LA PARTECIPAZIONE AL PATRIMONIO INIZIALE	0,00	0,00			
B) IMMOBILIZZAZIONI					
I. Immobilizzazioni immateriali Fondi Ammortamento Immobilizzazioni Immateriali Svalutazioni Immobilizzazioni Immateriali			A) PATRIMONIO NETTO		
II. Immobilizzazioni materiali Fondi Ammortamento Immobilizzazioni Materiali Svalutazioni Immobilizzazioni Materiali			I. Fondo di dotazione	93.040,39	
III. Immobilizzazioni finanziarie			II. Riserve obbligatorie e derivanti da leggi	92.340,69	
Totale Immobilizzazioni (B)	0,00	0,00	III. Riserve di rivalutazione		
			IV. Contributi a fondo perduto		
C) ATTIVO CIRCOLANTE			V. Contributi per ripiano disavanzi		
I. Rimanenze			VI. Riserve statutarie		
II. Crediti, con separata indicazione, per ciascuna voce, degli importi esigibili oltre l'esercizio successivo entro 12 mesi	12.970,27	14.099,78	VII. Altre riserve distintamente indicate		
III. Attività finanziarie che non costituiscono immobilizzazioni			VIII. Avanzi (Disavanzi) economici portati a nuovo		
IV. Disponibilità liquide	87.390,62	81.059,99	IX. Avanzo (Disavanzo) economico d'esercizio	5.882,50	
Totale attivo circolante (C)	100.360,89	95.158,75	Totale Patrimonio netto (A)	98.922,88	
D) RATEI E RISCOINTI	0,00	0,00	B) CONTRIBUTI IN CONTO CAPITALE	0,00	
			C) FONDI PER RISCHI ED ONERI	0,00	
Totale attivo	100.360,89	95.158,75	D) TRATTAMENTO DI FINE RAPPORTO DI LAVORO SUBORDINATO	0,00	
			E) DEBITI, con separata indicazione, per ciascuna voce, degli importi esigibili oltre l'esercizio successivo		
			I. Debiti bancari e finanziari		
			entro 12 mesi		
			oltre 12 mesi		
			II. Residui Passivi	1.438,01	
			entro 12 mesi		
			oltre 12 mesi	2.118,37	
			Totale Debiti (E)	3.556,38	
			F) RATEI E RISCOINTI	0,00	
			Totale passivo e netto	100.360,89	

ORDINE DEI FARMACISTI DELLA PROVINCIA DI RAGUSA

CONTO ECONOMICO

	2018		2017	
	Previsioni	Totali	Previsioni	Totali
A) VALORE DELLA PRODUZIONE				
1) Proventi e corrispettivi per la produzione delle prestazioni e/o servizi	65.000,00	65.932,00	64.000,00	63.268,00
2) Variazione delle rimanenze dei prodotti in corso di lavorazione, semilavorati e finiti				
3) Variazione dei lavori in corso su ordinazione				
4) Incrementi di immobilizzazioni per lavori interni				
5) Altri ricavi e proventi, con separata indicazione dei contributi di competenza dell'esercizio	1.700,00	5.224,20	700,00	1.726,53
Totale valore della produzione (A)	66.700,00	71.156,20	64.700,00	64.994,53
B) COSTI DELLA PRODUZIONE				
6) per materie prime, sussidiarie, consumo e merci	2.900,00	724,34	3.100,00	2.237,35
7) per servizi	39.800,00	36.052,95	37.100,00	38.719,97
8) per godimento beni di terzi				
9) per il personale				
a) salari e stipendi				
b) oneri sociali				
c) trattamento di fine rapporto				
d) trattamento di quiescenza e simili				
e) altri casi				
10) Ammortamenti e svalutazioni				
a) Ammortamento delle immobilizzazioni immateriali				
b) Ammortamento delle immobilizzazioni materiali		145,20		86,61
c) Altre svalutazioni delle immobilizzazioni				
d) Svalutazione dei crediti compresi nell'attivo circolante e delle disponibilità liquide				
11) Variazioni delle rimanenze di materie prime, sussidiarie, di consumo e merci				
12) Accantonamenti per rischi				
13) Accantonamenti ai fondi per oneri				
14) Oneri diversi di gestione	24.700,00	25.263,38	25.700,00	20.649,70
Totale Costi (B)	67.400,00	62.195,87	65.900,00	61.693,63
DIFFERENZA TRA VALORE E COSTI DELLA PRODUZIONE (A - B)	-700,00	8.960,33	-1.200,00	3.300,90
C) PROVENTI E ONERI FINANZIARI				
15) Proventi da partecipazioni				
16) Altri proventi finanziari				
a) di crediti iscritti nelle immobilizzazioni				
b) di titoli iscritti nelle immobilizzazioni che non costituiscono partecipazioni				
c) di titoli iscritti nell'attivo circolante che non costituiscono partecipazioni				
d) proventi diversi dai precedenti	400,00	229,81	400,00	225,33
17) Interessi e altri oneri finanziari	2.800,00	2.988,95	2.700,00	2.712,03
17 bis) utili e perdite su cambi				
Totale proventi ed oneri finanziari (15+16-17+17bis)	-2.400,00	-2.759,14	-2.300,00	-2.486,70

D) RETTIFICHE DI VALORE DI ATTIVITA' FINANZIARIE

18) Rettificazioni:

- a) di partecipazioni
- b) di immobilizzazioni finanziarie
- c) di titoli iscritti nell'attivo circolante
- d) di strumenti finanziari derivati

19) Sistemazioni:

- a) di partecipazioni
- b) di immobilizzazioni finanziarie
- c) di titoli iscritti nell'attivo circolante
- d) di strumenti finanziari derivati


Totale rettifiche di valore (18-19)

0,00	0,00	0,00	0,00
-3.100,00	6.204,19	-3.500,00	814,20
600,00	318,69	600,00	314,51
	5.882,50		499,69

Risultato prima delle imposte (A-B+C+D)

20) Imposte dell'esercizio

21) Avanzo/Disavanzo/Pareggio Economico



ORDINE DEI FARMACISTI
DELLA PROVINCIA DI RAGUSA

ELENCO RESIDUI ATTIVI e RESIDUI PASSIVI

AL 31 - 12 - 2018

ELENCO ACCERTAMENTI

Anno 2018

ORDINE DEI FARMACISTI DELLA PROVINCIA DI RAGUSA

TOTALE ACCERTAMENTI					
Accertato	€ 72.192,88			Residuo	€ 12.970,27
Registrato	€ 72.192,88	Da Registrare			
Riscosso	€ 59.222,61	Da Riscuotere	€ 12.970,27		
Versato	€ 59.222,61	Da Versare			

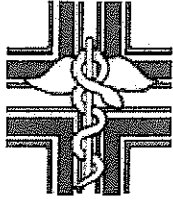
ELENCO IMPEGNI

Anno 2018

ORDINE DEI FARMACISTI DELLA PROVINCIA DI RAGUSA

Impegni dell'Anno 2018

Impegno	Data	Residuo Stato	Num. Res. Determina	Descriptione Note	Fornitore			
147	31/12/2018	No Prenotato		Rilevati interessi attivi maturati nel 2018 al netto di ritenuta d'acconti	BANCA AGRICOLA POPOLARE DI RAGUSA - SEDE RAGU			
		No						
Piano dei Conti Finanziario								
	U.1.8.1.0 - Imposte, tasse, ecc.		31/12/2018	44,24	44,24	Residuo Chiuso	No	No
	U.1.7.1.0 - Spese e commissioni bancarie		31/12/2018	63,10	63,10	Residuo	No	No
	TOTALE			107,34	107,34			
148	31/12/2018	No Prenotato		Saldo Ft. Pa. n. 880470116344041 del 11/01/2019 Servizio Electr	SERVIZIO ELETTRICO NAZIONALE - SERVIZIO DI MAGGIO			
		No						
Piano dei Conti Finanziario								
	U.3.1.8.0 - Somme pagate per conto terzi		31/12/2018	228,36	228,36	Residuo	No	No
	TOTALE			228,36	228,36			
149	31/12/2018	No Prenotato		Quota Ordine dei Farmacisti per spese comuni Associaz. Ordini e C	ASSOCIAZ. ORDINI E COLLEGI PROF. RIUNITI (nuova)			
		No						
Piano dei Conti Finanziario								
	U.1.3.6.0 - Noleggio apparecchiature tecniche		31/12/2018	37,73	37,73	Residuo Chiuso	No	No
	U.1.4.2.0 - Servizi di pulizia		31/12/2018	145,20	145,20	Residuo	No	No
	U.1.4.4.0 - Servizi fornitura energia		31/12/2018	90,60	90,60	Residuo	No	No
	U.1.4.3.0 - Servizi telefonici		31/12/2018	124,60	124,60	Residuo	No	No
	TOTALE			398,13	398,13			



ORDINE DEI FARMACISTI
DELLA PROVINCIA DI RAGUSA

RELAZIONE TECNICA DEL CONSIGLIERE-TESORIERE
ALLA PROPOSTA DI

RENDICONTO 2018

RELAZIONE TECNICA DEL CONSIGLIERE – TESORIERE

Il Rendiconto per l'esercizio finanziario 2018, come previsto dall'art. 38 del *Regolamento per l'amministrazione e la contabilità degli Enti Pubblici non economici* di cui alla Legge 20/03/1975 n. 70, e successive modifiche, si compone dei seguenti documenti:

1. il Rendiconto finanziario al 31/12/18;
2. il Conto economico al 31/12/18;
3. lo Stato patrimoniale al 31/12/18;

e allegati:

4. la Situazione amministrativa al 31/12/18;
5. l'elenco dei Residui attivi al 31/12/18;
6. l'elenco dei Residui passivi al 31/12/18;

Il Rendiconto finanziario espone i risultati conseguiti nell'esercizio, evidenziando l'entrata e la spesa per *titoli, categorie e capitoli*, distintamente per la gestione di *competenza* e per quella dei *residui*.

Il risultato della gestione finanziaria è il seguente:

Quadro riassuntivo della gestione finanziaria

ESERCIZIO 2018

	G E S T I O N E		
	<i>Residui</i>	<i>Competenza</i>	<i>Totale</i>
Fondo di cassa al 1° gennaio 2018	—	—	€ 81.058,99
RISCOSSIONI	€ 7.652,99	€ 75.471,07	€ 83.124,06
PAGAMENTI	€ 2.118,37	€ 74.674,06	€ 76.792,43
FONDO DI CASSA AL 31 DICEMBRE 2018			€ 87.390,62
PAGAMENTI per azioni esecutive non regolarizzate al 31 dicembre			
<i>Differenza</i>			€ 87.390,62
RESIDUI ATTIVI	€ 6.446,77	€ 6.523,50	€ 12.970,27
RESIDUI PASSIVI	€ -	€ 1.438,01	€ 1.438,01
<i>Differenza</i>			€ 11.532,26
		AVANZO	€ 98.922,88

L'Avanzo d'amministrazione rilevato al 31/12/18, pari ad € 98.922,88 , si rinvia all'esercizio 2019 ed è opportuno che si utilizzi solo per finanziare le seguenti tipologie di spese :

- spese per investimenti;
- spese correnti non ripetitive;
- debiti fuori bilancio;
- salvaguardia degli equilibri di bilancio.

Prospetto della Gestione Finanziaria anno 2018

ORDINE DEI FARMACISTI DELLA PROVINCIA DI RAGUSA										
Anno 2018 PROSPETTO DELLA GESTIONE FINANZIARIA										
Situazione Amministrativa Iniziale		Gestione dell'Anno				Situazione Amministrativa Finale				
Fondo Cassa Iniziale		Entrate Riscosse		Uscite Pagate		Fondo Cassa Finale				
€ 81.058,99	+	€ 83.124,06	-	€ 76.792,43		€ 87.390,62	Gestione di Cassa			
		+								
Residui Attivi Iniziali		Residui Attivi Anno	Residui Attivi Riscossi	Variazione Residui Attivi		Residui Attivi Finali				
€ 14.099,76	+	€ 6.523,50	-	€ 7.652,99	+	€ 0,00	Gestione dei Residui Attivi			
		-								
Residui Passivi Iniziali		Residui Passivi Anno	Residui Passivi Pagati	Variazione Residui Passivi		Residui Passivi Finali				
€ 2.118,37	+	€ 1.438,01	-	€ 2.118,37	+	€ 0,00	Gestione dei Residui Passivi			
		=								
Risultato di Anni Iniziale		Entrate Accertate	Uscite Impegnate	Variazione Residui Attivi	Variazione Residui Passivi	Risultato di Anni Finale				
€ 93.040,38	+	€ 81.994,57	-	€ 76.112,07	+	€ 0,00	-	€ 0,00	€ 98.922,88	Gestione di Competenza

Gestione dei residui

Si è proceduti al *riaccertamento* dei residui attivi e passivi esistenti al 31 dicembre 2018 e si rileva, con la tabella sotto esposta, quelli che sono ancora da riportare all'esercizio successivo in quanto non sono stati ancora incassati o pagati:

Dall'analisi dei residui iniziali si rileva quanto segue:

Gestione residui attivi iniziali

Gestione	Residui iniziali	Riscossioni	Da riportare	% da riport.
Tit. I Entrate correnti	€ 14.099,76	€ 7.652,99	€ 6.446,77	45,72%
Tit. II Entrate in conto capitale	€ -	€ -	€ -	
Tit. III Partite di giro	€ -	€ -	€ -	
Totale .. Euro	€ 14.099,76	€ 7.652,99	€ 6.446,77	45,72%

Gestione residui passivi iniziali

Gestione	Residui iniziali	Pagamenti	Da riportare	% da riport.
Tit. I Uscite correnti	€ 2.118,37	€ 2.118,37	€ -	
Tit. II Uscite in conto capitale	€ -	€ -	€ -	
Tit. III Partite di giro	€ -	€ -	€ -	
Totale .. Euro	2.118,37	2.118,37		

Dall'analisi della "gestione dei residui" si rileva che dei **residui attivi iniziali** circa il 54 % è stato incassato nell'esercizio 2018 e la restante parte si conta di incassarla nei prossimi esercizi; invece i **residui passivi iniziali** sono stati interamente pagati nel corso dell'esercizio 2018.

Dall'analisi dei residui di competenza si rileva quanto segue:

Gestione residui attivi della competenza 2018

Gestione	Accertate	Riscosse	Residui comp. da riscuotere	% da riport.
Tit. I Entrate correnti	€ 71.386,01	€ 65.090,87	€ 6.295,14	8,82%
Tit. II Entrate in conto capitale	€ -	€ -	€ -	
Tit. III Partite di giro	€ 10.608,56	€ 10.380,20	€ 228,36	2,15%
Totale .. Euro	€ 81.994,57	€ 75.471,07	€ 6.523,50	7,96%

Gestione residui passivi della competenza 2018

Gestione	Impegnate	Pagate	Residui comp. da pagare	% da riport.
Tit. I Uscite correnti	€ 64.633,06	€ 62.711,37	€ 1.921,69	2,97%
Tit. II Uscite in conto capitale	€ 86,61	€ 86,61	€ -	
Tit. III Partite di giro	€ 9.886,98	€ 9.690,30	€ 196,68	1,99%
Totale .. Euro	74.606,65	72.488,28	2.118,37	2,84%

Relativamente ai **residui attivi** della *gestione di competenza* 2018 si rileva, dai prospetti esposti, che l'Ordine manifesta una buona capacità di riscossione di circa il 92 % delle quote dei contributi ordinari annuali degli iscritti.

Da un esame della **spesa corrente** dell'esercizio 2018 si rileva che di tutte le spese maturate sono state pagate per circa il 97 % di esse e la restante parte viene totalmente estinta nei primi mesi dell'esercizio successivo.

Si da atto che continua il trend di crescita del numero degli iscritti all'Ordine che ascende al 31 dicembre 2018 a 502, rispetto all'inizio dell'esercizio 2017 che erano 484, con un incremento, al netto delle cessazioni, di 18 iscritti.

Ragusa 18 / 03 / 2019

IL CONSIGLIERE - TESORIERE

Maria Rita Cali